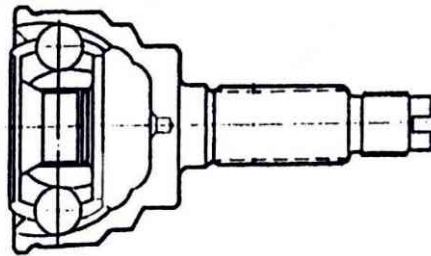


JUNTAS HOMOCINETICAS RECONSTRUIDAS

JOINTS HOMOCINETIQUES RENOVEES

REBUILDING UNIVERSAL JOINTS



a..... **Número estrias de acoplamiento lado rueda** *Nombre de cannelures d'accouplement côté roue* Number of chamfers of coupling wheel side
d..... **Número estrias de acoplamiento lado cambio** *Nombre de cannelures d'accouplement côté boîte* Number of chamfers of coupling side gear box

SIGNIFICADO COTAS DEL DIBUJO

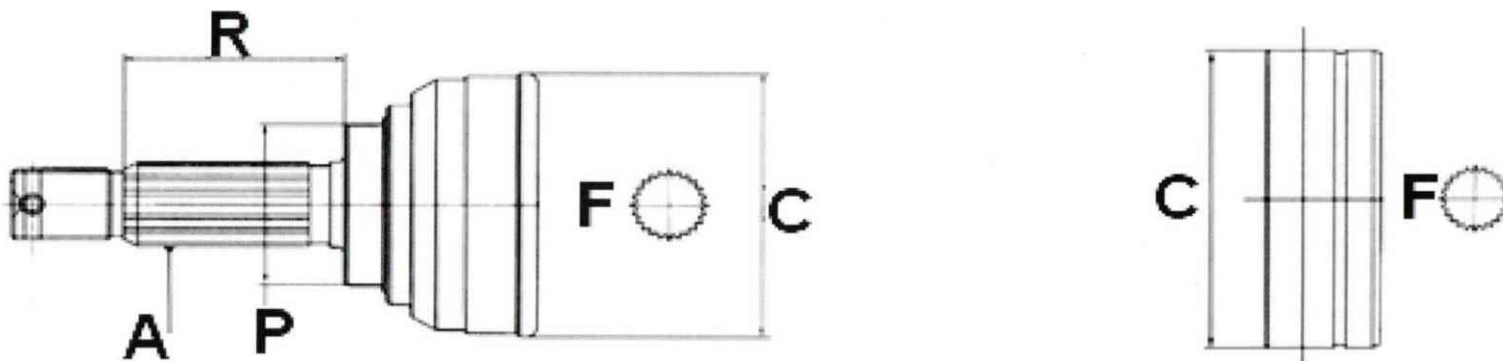


Fig. 1




Con anillo elastico all'interno del nucleo
 With circlip inside the race
 Avec circlip à l'intérieur du noyau
 Mit Sicherungsring im Inner des Kerns
 Con anillo elástico en el interior del núcleo

Fig. 2



Con anello elastico lato posteriore nucleo
 With circlip at the base of the race
 Avec circlip au fond du noyau
 Mit Sicherungsring in der hinteren Seite des Kerns
 Con anillo elástico al lado posterior del núcleo

Fig. 3



Con anello Seeger lato anteriore nucleo
 With snap ring in front of the race
 Avec anneau de retenue côté avant du noyau
 Mit Seegererring in Vorder seite des Kerns
 Con anillo de retención Seeger al lado anterior del núcleo

- A** Número estrías mangueta
- F** Número estrías nuez
- P** Diámetro alojamiento casquillo protección
- ABS** Número dientes anillo ABS
- C** Diámetro máximo campana o junta corredera lado cambio
- R** Largura conexión eje con rueda

Para las juntas homocineticas reconstruidas la referencia es 06 más la referencia que le corresponde

- A** Number of slines on the outer cv joint
- F** Number of teeth inside the cv joint
- P** Diameter of seatingface for dustshield
- ABS** Number of teeth on ABS ring
- C** Maximum outside housing diameter on joint
- R** Overall length of the shaft-hub connection

For the reconstructed c.v. joints you have to write 06 before its reference

- A** Nombre cannelures de la fusée
- F** Nombre cannelures du noyau
- P** Diamètre siège pare poussière
- ABS** Nombre dents bague ABS
- C** Diamètre maximum extérieur du carter ou du joint côté B.V
- R** Longueur de l'accouplement moyeu roue

Pour les joints reconstruit vous devez écrire 06 avant la référence

JUNTAS HOMOCINÉTICAS LADO RUEDA ADAPTABLE A:

MARCA	MODELO	MOTOR	FECHA	REF	A	F	P	C	R	ABS	FIG.
CITROËN											
CITROËN	Axel Romania	11	84 90	69103	24	22	54	81	44,5		2
CITROËN	Axel Romania	12 TRS	84 90	69103	24	22	54	81	44,5		2
CITROËN	Berlingo (MF)	1.6 16v	00-	69589	25	34	58,5	90	46,5	29	2
CITROËN	Berlingo (MF)	1.6 HDi	05-	69608	25	34	58,5	90	46,5	48	2
CITROËN	Berlingo (MF)	1.6 HDi	05-	69608	25	34	58,5	90	46,5	48	2
CITROËN	Berlingo (MF)	1.8	07/97	69169	25	34	59	90	46	29	2
CITROËN	Berlingo (MF)	1.8 D	98-	69489	25	34	58,5	88	46	29	2
CITROËN	Berlingo (MF)	1.9 D, 4WD	98-	69589	25	34	58,5	90	46,5	29	2
CITROËN	Berlingo (MF)	1.9D	10/96	69169	25	34	59	90	46	29	2
CITROËN	Berlingo (MF)	2.0 HDi	12/99-	69489	25	34	58,5	88	46	29	2
CITROËN	BX (XB)	1.1	05/88 02/93	69248	25	22	55,3	84	46		2
CITROËN	BX (XB)	1.4, E	05/88 01/93	69248	25	22	55,3	84	46		2

Adaptable to Citroën - Peugeot not original parts

JUNTAS HOMOCINÉTICAS RECONSTRUIDAS

JOINTS HOMOCINETIQUES RENOVEES / REBUILDING UNIVERSAL JOINTS



JUNTAS HOMOCINÉTICAS LADO RUEDA ADAPTABLE A:

MARCA	MODELO	MOTOR	FECHA	REF	A	F	P	C	R	ABS	FIG.
CITROËN	BX (XB)	1.5	07/85 04/87	69241	25	23	55,3	88	46	90	2
CITROËN	BX (XB)	1.5	09/82 02/93	69248	25	22	55,3	84	46		2
CITROËN	BX (XB)	1.6	07/85 04/87	69241	25	23	55,3	88	46	90	2
CITROËN	BX (XB)	1.6	09/82 02/93	69248	25	22	55,3	84	46		2
CITROËN	BX (XB)	1.7D	07/85 04/87	69241	25	23	55,3	88	46	90	2
CITROËN	BX (XB)	1.7D	02/82 02/93	69248	25	22	55,3	84	46		2
CITROËN	BX (XB)	1.8TD TRD	86	69241	25	23	55,3	88	46	90	2
CITROËN	BX (XB)	1.8TD TRD	86	69251	25	23	55,3	90	46		2
CITROËN	BX (XB)	1.9	02/82 02/93	69248	25	22	55,3	84	46		2
CITROËN	BX (XB)	1.9 GTi, 16v	07/85 04/87	69241	25	23	55,3	88	46	90	2
CITROËN	BX (XB)	1.9 GTi, 16v	07/85 04/87	69251	25	23	55,3	90	46		2
CITROËN	BX (XB)	1.9 Turbo	07/85 06/87	69244	25	34	55,3	90	46	90	2
CITROËN	BX (XB)	1.9 Turbo	07/85 04/87	69245	25	34	55,3	90	46		2
CITROËN	BX (XB)	1.9D	07/85 04/87	69241	25	23	55,3	88	46	90	2
CITROËN	BX (XB)	1.9D	09/82 02/93	69248	25	22	55,3	84	46		2
CITROËN	BX (XB)	1.9TD	03/88 04/87	69241	25	23	55,3	88	46	90	2
CITROËN	BX (XB)	1.9TD	07/85 06/87	69244	25	34	55,3	90	46	90	2
CITROËN	BX (XB)	1.9TD	07/85 04/87	69245	25	34	55,3	90	46		2
CITROËN	BX (XB)	1.9TD	03/88 93	69251	25	23	55,3	90	46		2
CITROËN	C1	1.0	05-	69562	24	19	49,5	70,1	56		1
CITROËN	C1	1.4 HDi	05-	69551	24	20	49,5	73	55		1
CITROËN	C2	1.1	03-	69591	21	20	48,7	72,4	52		1
CITROËN	C2	1.4	09/03	69418	21	21	48,75	75,6	52		2

JUNTAS HOMOCINÉTICAS LADO RUEDA ADAPTABLE A:

MARCA	MODELO	MOTOR	FECHA	REF	A	F	P	C	R	ABS	FIG.
CITROËN	C2	1.4	06-	69591	21	20	48,7	72,4	52		1
CITROËN	C2	1.4 16v	06-	69591	21	20	48,7	72,4	52		1
CITROËN	C2	1.4HDi	09/03	69246	25	23	55,3	88	46	29	2
CITROËN	C2	1.6 16v	03-	69590	21	22	48,6	79,2	52		2
CITROËN	C2	1.6 VTS	06-	69534	21	28	49	81	51		3
CITROËN	C3	1.1 i	02/02	69418	21	21	48,75	75,6	52		2
CITROËN	C3	1.4 16v	03-	69590	21	22	48,6	79,2	52		2
CITROËN	C3	1.4 HDi	02-	69533	21	21	48,6	75	52		2
CITROËN	C3	1.4 HDi	02-	69559	21	22	48,6	79,2	52		2
CITROËN	C3	1.4 i	02/02	69418	21	21	48,75	75,6	52		2
CITROËN	C3	1.6 16v	2/02-	69590	21	22	48,6	79,2	52		2
CITROËN	C3	1.6 16v HDi	05-	69559	21	22	48,6	79,2	52		2
CITROËN	C3	1.6 HDi	05-	69559	21	22	48,6	79,2	52		2
CITROËN	C3 Pluriel	1.4	03-	69534	21	28	49	81	51		3
CITROËN	C3 Pluriel	1.4 HDi	04-	69559	21	22	48,6	79,2	52		2
CITROËN	C3 Pluriel	1.6 16v	03-	69559	21	22	48,6	79,2	52		2
CITROËN	C3 Pluriel	1.6 16v	03-	69560	21	22	48,6	79,2	52		2
CITROËN	C4 Grand Picasso	1.6 16v HDi	06-	69608	25	34	58,5	90	46,5	48	2
CITROËN	C4 Grand Picasso	1.8 16v	06-	69608	25	34	58,5	90	46,5	48	2
CITROËN	C4 Picasso	1.6 16v HDi	06-	69608	25	34	58,5	90	46,5	48	2
CITROËN	C4, Coupe	1.4 16v	04-	69498	25	22	58,7	79,5	47,7		2
CITROËN	C4, Coupe	1.6 16v	04-	69498	25	22	58,7	79,5	47,7		2
CITROËN	C4, Coupe	1.6 16v HDi	04-	69497	25	34	58,3	86	46		2

JOINTS HOMOCINETIQUES RENOVEES / REBUILDING UNIVERSAL JOINTS

JUNTAS HOMOCINETICAS RECONSTRUIDAS

Adaptable to Citroën - Peugeot not original parts



JUNTAS HOMOCINÉTICAS LADO RUEDA ADAPTABLE A:

MARCA	MODELO	MOTOR	FECHA	REF	A	F	P	C	R	ABS	FIG.
CITROËN	C4, Coupe	1.6 HDi	04-	69497	25	34	58,3	86	46		2
CITROËN	C4, Coupe	2.0 16v	04-	69497	25	34	58,3	86	46		2
CITROËN	C4, Coupe	2.0 HDi 16v	04-	69532	25	39	58,5	100	46		2
CITROËN	C5 I, Break	1.8 16v	01-	69609	25	34	58,5	86	46,5		2
CITROËN	C5 I, Break	2.0 16v	01-	69609	25	34	58,5	86	46,5		2
CITROËN	C5 I, Break	2.0 16v HPi	01-	69609	25	34	58,5	86	46,5		2
CITROËN	C5 I, Break	2.0 HDi	01-	69609	25	34	58,5	86	46,5		2
CITROËN	C5 II, Break	1.6 16v HDi	04-	69609	25	34	58,5	86	46,5		2
CITROËN	C5 II, Break	1.8 16v	05-	69609	25	34	58,5	86	46,5		2
CITROËN	C5 II, Break	1.8 16v	04-	69609	25	34	58,5	86	46,5		2
CITROËN	C5 II, Break	2.0 16v	04-	69609	25	34	58,5	86	46,5		2
CITROËN	C5 II, Break	2.0 HDi 16v	9/04-	69585	25	26	58,8	91,6	47,5		1
CITROËN	C8	2.0 HDi	02-	69530	27	28	58	92	49		1
CITROËN	C8	2.2 HDi	02- 94	69509	28	34	58,4	86	52,3		2
CITROËN	Evasion (22, 6U6)	1.9TD SX	94 05/99	69171	27	39	59	100,45	49,5	48	2
CITROËN	Evasion (22, 6U6)	2.0 SX	09/94 05/99	69168	27	34	58,6	99	49	48	2
CITROËN	Evasion (22, 6U6)	2.0 Turbo SX, VSX	94 05/99	69171	27	39	59	100,45	49,5	48	2
CITROËN	Evasion (22, 6U6)	2.1TD SX, VSX	94 05/99	69171	27	39	59	100,45	49,5	48	2
CITROËN	Evasion (22,U6)	2.0 HDi	99-02	69578	27	39	58	100,3	50	48	2
CITROËN	Olcit Romania	1.1	10/81	69103	24	22	54	81	44,5		2
CITROËN	Visa	1.6 GTi	01/85 06/86	69243	21	22	56	84	51		2
CITROËN	Visa	1.7D, RD	04/84 01/89	69243	21	22	56	84	51		2
CITROËN	Xantia (X1), Break	1.6	03/93 01/98	69242	25	23	55,3	88	46	48	2

JUNTAS HOMOCINÉTICAS LADO RUEDA ADAPTABLE A:

MARCA	MODELO	MOTOR	FECHA	REF	A	F	P	C	R	ABS	FIG.
CITROËN	Xantia (X1), Break	1.6	03/93 01/98	69251	25	23	55,3	90	46		2
CITROËN	Xantia (X1), Break	1.8, 16v	04/97 98	69242	25	23	55,3	88	46	48	2
CITROËN	Xantia (X1), Break	1.8, 16v	03/93 01/98	69247	25	34	55,3	99	46	48	2
CITROËN	Xantia (X1), Break	1.8, 16v	03/93 01/98	69251	25	23	55,3	90	46		2
CITROËN	Xantia (X1), Break	1.9D	06/94 01/98	69251	25	23	55,3	90	46		2
CITROËN	Xantia (X1), Break	1.9TD	06/94 01/98	69251	25	23	55,3	90	46		2
CITROËN	Xantia (X1), Break	2.0 Turbo	06/95 01/98	69311	25	39	59	100	46	48	2
CITROËN	Xantia (X1), Break	2.0i, 16v	03/93 01/98	69247	25	34	55,3	99	46	48	2
CITROËN	Xantia (X1), Break	2.0i, 16v	03/93 01/98	69247	25	34	55,3	99	46	48	2
CITROËN	Xantia (X1), Break	2.0i, 16v	03/93 01/98	69251	25	23	55,3	90	46		2
CITROËN	Xantia (X1), Break	2.1TD 12v	06/95 01/98	69311	25	39	59	100	46	48	2
CITROËN	XM (Y3), Break	2.0 i	05/89 04/94	69250	28	23	58,5	90	53	48	2
CITROËN	XM (Y3), Break	2.0 i	89 94	69293	28	23	57,5	99,8	53	29	2
CITROËN	XM (Y3), Break	2.1D 12v	05/89 04/94	69250	28	23	58,5	90	53	48	2
CITROËN	XM (Y3), Break	2.1D 12v	89 94	69293	28	23	57,5	99,8	53	29	2
CITROËN	XM (Y3), Break	2.1TD 12v	05/89 04/94	69249	28	27	59,1	100	53	48	2
CITROËN	XM (Y3), Break	2.1TD 12v	89 94	69294	28	27	59	99,8	53	29	2
CITROËN	XM (Y3), Break	3.0 V6	05/89 04/94	69249	28	27	59,1	100	53	48	2
CITROËN	XM (Y3), Break	3.0 V6	89 94	69294	28	27	59	99,8	53	29	2
CITROËN	XM (Y3), Break	3.0 V6 24v	05/89 04/94	69249	28	27	59,1	100	53	48	2
CITROËN	XM (Y3), Break	3.0 V6 24v	89 94	69294	28	27	59	99,8	53	29	2
CITROËN	Xsara (N1/0), Coupe	1.4 HDi	03-	69589	25	34	58,5	90	46,5	29	2
CITROËN	Xsara (N1/0), Coupe	1.9 D	98-	69589	25	34	58,5	90	46,5	29	2

JOINTS HOMOCINETIQUES RENOVEES / REBUILDING UNIVERSAL JOINTS

JUNTAS HOMOCINETICAS RECONSTRUIDAS

Adaptable to Citroën- Peugeot not original parts



SUSPENSION, DIRECCION Y TRANSMISION / SUSPENSION, TRANSMISSIION ET DIRECTION / SUSPENSION, TRANSMISSION AND STEERING

JUNTAS HOMOCINÉTICAS LADO RUEDA ADAPTABLE A:

MARCA	MODELO	MOTOR	FECHA	REF	A	F	P	C	R	ABS	FIG.
CITROËN	Xsara (N1/0), Coupe	2.0 16v	00-	69489	25	34	58,5	88	46	29	2
CITROËN	Xsara (N1/0), Coupe	2.0 HDi	99-	69489	25	34	58,5	88	46	29	2
CITROËN	Xsara (N1/0), Coupe	2.0 HDi	01-	69489	25	34	58,5	88	46	29	2
CITROËN	Xsara (N1/0), Coupe	2.0 i 16v	98-	69489	25	34	58,5	88	46	29	2
CITROËN	Xsara (N2) Break	1.4 HDi	03-	69589	25	34	58,5	90	46,5	29	2
CITROËN	Xsara (N2) Break	1.9 D	98-	69589	25	34	58,5	90	46,5	29	2
CITROËN	Xsara (N2) Break	2.0 16v	00-	69489	25	34	58,5	88	46	29	2
CITROËN	Xsara (N2) Break	2.0 HDi	99-	69489	25	34	58,5	88	46	29	2
CITROËN	Xsara (N2) Break	2.0 HDi	01-	69489	25	34	58,5	88	46	29	2
CITROËN	Xsara (N2) Break	2.0 i 16v	98-	69489	25	34	58,5	88	46	29	2
CITROËN	Xsara (N2), Break	1.8i, 16v	07/97	69169	25	34	59	90	46	29	2
CITROËN	Xsara (N2), Break	1.9D	07/97	69169	25	34	59	90	46	29	2
CITROËN	Xsara (N2), Break	1.9TD	07/97	69169	25	34	59	90	46	29	2
CITROËN	Xsara Picasso (N68)	1.6	00-	69589	25	34	58,5	90	46,5	29	2
CITROËN	Xsara Picasso (N68)	1.6 16v	05-	69608	25	34	58,5	90	46,5	48	2
CITROËN	Xsara Picasso (N68)	1.6 16v HDi	04-	69608	25	34	58,5	90	46,5	48	2
CITROËN	Xsara Picasso (N68)	1.6 HDi	05-	69608	25	34	58,5	90	46,5	48	2
CITROËN	Xsara Picasso (N68)	1.8i 16v	00-	69589	25	34	58,5	90	46,5	29	2
CITROËN	Xsara Picasso (N68)	2.0 16v	03-	69489	25	34	58,5	88	46	29	2
CITROËN	Xsara Picasso (N68)	2.0 HDi	00-	69489	25	34	58,5	88	46	29	2
CITROËN	ZX (N2), Break	1.1	03/91 006/97	69248	25	22	55,3	84	46		2
CITROËN	ZX (N2), Break	1.4i	03/91 006/97	69248	25	22	55,3	84	46		2
CITROËN	ZX (N2), Break	1.6i	03/91 96	69242	25	23	55,3	88	46	48	2

JUNTAS HOMOCINÉTICAS LADO RUEDA ADAPTABLE A:

MARCA	MODELO	MOTOR	FECHA	REF	A	F	P	C	R	ABS	FIG.
CITROËN	ZX (N2), Break	1.6i	03/91 006/97	69248	25	22	55,3	84	46		2
CITROËN	ZX (N2), Break	1.8 i	03/91 96	69246	25	23	55,3	88	46	29	2
CITROËN	ZX (N2), Break	1.8 i	03/91 006/97	69248	25	22	55,3	84	46		2
CITROËN	ZX (N2), Break	1.9 i	03/91 06/97	69246	25	23	55,3	88	46	29	2
CITROËN	ZX (N2), Break	1.9 i	03/91 06/97	69251	25	23	55,3	90	46		2
CITROËN	ZX (N2), Break	1.9D	03/91 06/97	69246	25	23	55,3	88	46	29	2
CITROËN	ZX (N2), Break	1.9TD	03/91 12/96	69246	25	23	55,3	88	46	29	2
CITROËN	ZX (N2), Break	1.9TD	03/91 12/96	69251	25	23	55,3	90	46		2
CITROËN	ZX (N2), Break	2.0	03/91 06/97	69246	25	23	55,3	88	46	29	2
CITROËN	ZX (N2), Break	2.0	03/91 06/97	69251	25	23	55,3	90	46		2
CITROËN	ZX (N2), Break	2.0 16v	03/91 06/97	69246	25	23	55,3	88	46	29	2

Adaptable to Citroën - Peugeot not original parts

JUNTAS HOMOCINETICAS RECONSTRUIDAS

JOINTS HOMOCINETIQUES RENOVEES / REBUILDING UNIVERSAL JOINTS



JUNTAS HOMOCINÉTICAS LADO RUEDA ADAPTABLE A:

MARCA	MODELO	MOTOR	FECHA	REF	A	F	P	C	R	ABS	FIG.
CITROËN LCV											
CITROËN LCV	Berlingo Van (M)	1.6 HDi	05-	69608	25	34	58,5	90	46,5	48	2
CITROËN LCV	Berlingo Van (M)	1.6 HDi	05-	69608	25	34	58,5	90	46,5	48	2
CITROËN LCV	Berlingo Van (M)	1.8 D	96-	69489	25	34	58,5	88	46	29	2
CITROËN LCV	Berlingo Van (M)	1.8i	99-	69589	25	34	58,5	90	46,5	29	2
CITROËN LCV	Berlingo Van (M)	1.9 D, 4WD	98-	69589	25	34	58,5	90	46,5	29	2
CITROËN LCV	Berlingo Van (M)	2.0 HDi	12/99-	69489	25	34	58,5	88	46	29	2
CITROËN LCV	C15 (VD)	1.0 E	07/87 12/96	69243	21	22	56	84	51		2
CITROËN LCV	C15 (VD)	1.1 E	07/87 12/96	69243	21	22	56	84	51		2
CITROËN LCV	C15 (VD)	1.1 E	07/87 12/96	69243	21	22	56	84	51		2
CITROËN LCV	C15 (VD)	1.3 E	07/87 12/96	69243	21	22	56	84	51		2
CITROËN LCV	C15 (VD)	1.4 E	07/87 12/96	69243	21	22	56	84	51		2
CITROËN LCV	C15 (VD)	1.8D	10/84 89	69243	21	22	56	84	51		2
CITROËN LCV	C15 (VD)	1.8D	89 12/97	69316	21	31	56	84	52		2
CITROËN LCV	C25 (280, 290)	Todos los modelos	07/87 94	69181	28	27	62,9	100	60		2
CITROËN LCV	Jumper (230)	10, 14 Q	01/94 02	69182	28	39	62,9	100,4	60	54	2
CITROËN LCV	Jumper (230)	18 Q	01/94 02	69038	35	45	70	115,3	63	54	2
CITROËN LCV	Jumper (230)	18 Q	01/94 02	69098	35	45	70	122	63	54	2
CITROËN LCV	Jumpy I (U6U)	1.6	96	69168	27	34	58,6	99	49	48	2
CITROËN LCV	Jumpy I (U6U)	1.9D	96	69168	27	34	58,6	99	49	48	2
CITROËN LCV	Jumpy I (U6U)	1.9TD	96	69171	27	39	59	100,45	49,5	48	2
CITROËN LCV	Jumpy I (U6U)	2.0 HDi, Van	00-	69578	27	39	58	100,3	50	48	2
CITROËN LCV	Jumpy I (U6U)	2.0 HDi, Van, Flatbed	99 02	69578	27	39	58	100,3	50	48	2

JUNTAS HOMOCINÉTICAS LADO RUEDA ADAPTABLE A:

MARCA	MODELO	MOTOR	FECHA	REF	A	F	P	C	R	ABS	FIG.
PEUGEOT											
PEUGEOT	107	1.0	05-	69562	24	19	49,5	70,1	56		1
PEUGEOT	107	1.4 HDi	05-	69551	24	20	49,5	73	55		1
PEUGEOT	205 I	1.6	06/83 10/87	69243	21	22	56	84	51		2
PEUGEOT	205 I	1.9 GTi	86	69067	25	34	55,3	88	46	48	2
PEUGEOT	205 I	1.9 GTi	86	69241	25	23	55,3	88	46	90	2
PEUGEOT	205 I	1.9 GTi	86	69251	25	23	55,3	90	46		2
PEUGEOT	205 I	1.9D	06/83 10/87	69243	21	22	56	84	51		2
PEUGEOT	205 II	1.6	10/87 09/98	69243	21	22	56	84	51		2
PEUGEOT	205 II	1.8D	07/87 12/89	69243	21	22	56	84	51		2
PEUGEOT	205 II	1.8TD	01/90 09/98	69243	21	22	56	84	51		2
PEUGEOT	205 II	1.9 GTi	86	69251	25	23	55,3	90	46		2
PEUGEOT	205 II	1.9D	10/87 09/98	69243	21	22	56	84	51		2
PEUGEOT	206 (2A/C), SW	1.1	09/98	69394	21	22	50	98,9	52	48	2
PEUGEOT	206 (2A/C), SW	1.4	09/98	69394	21	22	50	98,9	52	48	2
PEUGEOT	206 (2A/C), SW	1.4 16v	03-	69597	21	21	48,5	99	52	48	2
PEUGEOT	206 (2A/C), SW	1.6 16v	00-	69601	25	22	58,5	99	47,5	48	2
PEUGEOT	206 (2A/C), SW	1.6 HDi FAP 110	04-	69598	25	34	58,5	99	46,5	48	2
PEUGEOT	206 (2A/C), SW	1.9D		69436	21	34	48	90	52	48	
PEUGEOT	206 (2A/C), SW	2.0 HDi 90	99-	69598	25	34	58,5	99	46,5	48	2
PEUGEOT	206 (2A/C), SW	2.0 RC (Exc. SW)	03-	69598	25	34	58,5	99	46,5	48	2
PEUGEOT	206 (2A/C), SW	2.0 S16	00-	69598	25	34	58,5	99	46,5	48	2
PEUGEOT	206 (2A/C), SW	2.0 S16 (Exc. SW)	4/99-	69598	25	34	58,5	99	46,5	48	2

JOINTS HOMOCINETIQUES RENOVEES / REBUILDING UNIVERSAL JOINTS

JUNTAS HOMOCINETICAS RECONSTRUIDAS

Adaptable to Citroën- Peugeot not original parts



SUSPENSION, DIRECCION Y TRANSMISION / SUSPENSION, TRANSMISION ET DIRECTION / SUSPENSION, TRANSMISSION AND STEERING

JUNTAS HOMOCINÉTICAS LADO RUEDA ADAPTABLE A:

MARCA	MODELO	MOTOR	FECHA	REF	A	F	P	C	R	ABS	FIG.
PEUGEOT	207, SW	1.4	4/06-	69559	21	22	48,6	79,2	52		2
PEUGEOT	207, SW	1.4 16v	4/06-	69559	21	22	48,6	79,2	52		2
PEUGEOT	207, SW	1.4 HDi	4/06-	69498	25	22	58,7	79,5	47,7		2
PEUGEOT	207, SW	1.6 16v	4/06-	69498	25	22	58,7	79,5	47,7		2
PEUGEOT	207, SW	1.6 16v THP, Coupè	4/06-	69608	25	34	58,5	90	46,5	48	2
PEUGEOT	207, SW	1.6 16v, Coupè	06-	69498	25	22	58,7	79,5	47,7		2
PEUGEOT	207, SW	1.6 HDi	4/06-	69608	25	34	58,5	90	46,5	48	2
PEUGEOT	207, SW	1.6 Hdi, Coupè	4/06-	69608	25	34	58,5	90	46,5	48	2
PEUGEOT	305 II, Break	1.3	10/82 08/85	69248	25	22	55,3	84	46		2
PEUGEOT	305 II, Break	1.5	10/82 07/90	69248	25	22	55,3	84	46		2
PEUGEOT	305 II, Break	1.6	10/82 07/88	69248	25	22	55,3	84	46		2
PEUGEOT	305 II, Break	1.9D	10/82 07/88	69248	25	22	55,3	84	46		2
PEUGEOT	306 (7B, N3)	1.6	92 96	69242	25	23	55,3	88	46	48	2
PEUGEOT	306 (7B, N3)	1.8 16v, Cabrio	97-	69600	25	34	58,5	90	46,5	29	2
PEUGEOT	306 (7B, N3)	1.9 D	98-	69600	25	34	58,5	90	46,5	29	2
PEUGEOT	306 (7B, N3)	2.0 16v, Cabrio	97-	69600	25	34	58,5	90	46,5	29	2
PEUGEOT	306 (7B, N3)	2.0 HDi 90	99-	69600	25	34	58,5	90	46,5	29	2
PEUGEOT	306 (7B, N3)	2.0 S16 GTi	96-	69600	25	34	58,5	90	46,5	29	2
PEUGEOT	306 (N5) Break	1.8 16v, Cabrio	97-	69600	25	34	58,5	90	46,5	29	2
PEUGEOT	306 (N5) Break	1.9 D	98-	69600	25	34	58,5	90	46,5	29	2
PEUGEOT	306 (N5) Break	2.0 16v, Cabrio	97-	69600	25	34	58,5	90	46,5	29	2
PEUGEOT	306 (N5) Break	2.0 HDi 90	99-	69600	25	34	58,5	90	46,5	29	2
PEUGEOT	306, Break	1.8	95 96	69085	25	34	55,3	88	46	29	2

JUNTAS HOMOCINÉTICAS LADO RUEDA ADAPTABLE A:

MARCA	MODELO	MOTOR	FECHA	REF	A	F	P	C	R	ABS	FIG.
PEUGEOT	306, Break	1.8	92 12/94	69246	25	23	55,3	88	46	29	2
PEUGEOT	306, Break	1.8	92	69247	25	34	55,3	99	46	48	2
PEUGEOT	306, Break	1.8	92 96	69251	25	23	55,3	90	46		2
PEUGEOT	306, Break	1.9D	95 96	69085	25	34	55,3	88	46	29	2
PEUGEOT	306, Break	1.9D	92 12/94	69246	25	23	55,3	88	46	29	2
PEUGEOT	306, Break	1.9D	92	69247	25	34	55,3	99	46	48	2
PEUGEOT	306, Break	1.9D	92 96	69251	25	23	55,3	90	46		2
PEUGEOT	306, Break	1.9TD	95 96	69085	25	34	55,3	88	46	29	2
PEUGEOT	306, Break	1.9TD	92 12/94	69246	25	23	55,3	88	46	29	2
PEUGEOT	306, Break	1.9TD	92	69247	25	34	55,3	99	46	48	2
PEUGEOT	306, Break	1.9TD	92 96	69251	25	23	55,3	90	46		2
PEUGEOT	306, Break	2.0 16v	95 96	69085	25	34	55,3	88	46	29	2
PEUGEOT	306, Break	2.0 16v	92 12/94	69246	25	23	55,3	88	46	29	2
PEUGEOT	306, Break	2.0 16v	92	69247	25	34	55,3	99	46	48	2
PEUGEOT	306, Break	2.0 16v	92 96	69251	25	23	55,3	90	46		2
PEUGEOT	306, Break	2.0 ST, XSi	95 96	69085	25	34	55,3	88	46	29	2
PEUGEOT	306, Break	2.0 ST, XSi	92 12/94	69246	25	23	55,3	88	46	29	2
PEUGEOT	306, Break	2.0 ST, XSi	92	69247	25	34	55,3	99	46	48	2
PEUGEOT	306, Break	2.0 ST, XSi	92 96	69251	25	23	55,3	90	46		2
PEUGEOT	307 I (3A/C), SW	1.4	8/00-	69498	25	22	58,7	79,5	47,7		2
PEUGEOT	307 I (3A/C), SW	1.4 16v	00-	69498	25	22	58,7	79,5	47,7		2
PEUGEOT	307 I (3A/C), SW	1.4 HDi	01-	69497	25	34	58,3	86	46		2
PEUGEOT	307 I (3A/C), SW	1.6 16v, Cabrio	8/00-	69497	25	34	58,3	86	46		2

JOINTS HOMOCINETIQUES RENOVEES / REBUILDING UNIVERSAL JOINTS

JUNTAS HOMOCINETICAS RECONSTRUIDAS

Adaptable to Citroën - Peugeot not original parts



SUSPENSION, DIRECCION Y TRANSMISION / SUSPENSION, TRANSMISION ET DIRECCION / SUSPENSION, TRANSMISSION AND STEERING

JUNTAS HOMOCINÉTICAS LADO RUEDA ADAPTABLE A:

MARCA	MODELO	MOTOR	FECHA	REF	A	F	P	C	R	ABS	FIG.
PEUGEOT	307 I (3A/C), SW	1.6 16v, Cabrio	8/00-	69498	25	22	58,7	79,5	47,7		2
PEUGEOT	307 I (3A/C), SW	1.6 HDi FAP	04-	69497	25	34	58,3	86	46		2
PEUGEOT	307 I (3A/C), SW	2.0 16v	00-	69497	25	34	58,3	86	46		2
PEUGEOT	307 I (3A/C), SW	2.0 HDi 90	02-	69497	25	34	58,3	86	46		2
PEUGEOT	307 I (3A/C), SW	2.0 HDi FAP	00-	69497	25	34	58,3	86	46		2
PEUGEOT	307 I (3A/C), SW	2.0 HDi FAP, Cabrio	03-	69532	25	39	58,5	100	46		2
PEUGEOT	307 I (3A/C), SW	2.0, Cabrio	03-	69497	25	34	58,3	86	46		2
PEUGEOT	307 II, SW	1.4 16v	7/05-	69498	25	22	58,7	79,5	47,7		2
PEUGEOT	307 II, SW	1.6 16v	05-	69497	25	34	58,3	86	46		2
PEUGEOT	307 II, SW	1.6 16v	05-	69498	25	22	58,7	79,5	47,7		2
PEUGEOT	307 II, SW	1.6 16v HDi	05-	69497	25	34	58,3	86	46		2
PEUGEOT	307 II, SW	2.0 16v	7/05-	69497	25	34	58,3	86	46		2
PEUGEOT	307 II, SW	2.0 16v HDi	05-	69532	25	39	58,5	100	46		2
PEUGEOT	309 II	1.9, GTi	07/88 12/93	69067	25	34	55,3	88	46	48	2
PEUGEOT	309 II	1.9, GTi	07/88 12/93	69241	25	23	55,3	88	46	90	2
PEUGEOT	309 II	1.9, GTi	07/88 12/93	69251	25	23	55,3	90	46		2
PEUGEOT	405 I, Break	1.4	87 92	69248	25	22	55,3	84	46		2
PEUGEOT	405 I, Break	1.6	05/87 92	69241	25	23	55,3	88	46	90	2
PEUGEOT	405 I, Break	1.6	05/87 92	69246	25	23	55,3	88	46	29	2
PEUGEOT	405 I, Break	1.6	07/87 12/92	69248	25	22	55,3	84	46		2
PEUGEOT	405 I, Break	1.6	05/87 92	69251	25	23	55,3	90	46		2
PEUGEOT	405 I, Break	1.8TD	03/88 12/92	69241	25	23	55,3	88	46	90	2
PEUGEOT	405 I, Break	1.8TD	03/88 12/92	69246	25	23	55,3	88	46	29	2

JUNTAS HOMOCINÉTICAS LADO RUEDA ADAPTABLE A:

MARCA	MODELO	MOTOR	FECHA	REF	A	F	P	C	R	ABS	FIG.
PEUGEOT	405 I, Break	1.8TD	03/88 12/92	69251	25	23	55,3	90	46		2
PEUGEOT	405 I, Break	1.9 , i	05/87 12/92	69241	25	23	55,3	88	46	90	2
PEUGEOT	405 I, Break	1.9 , i	05/87 12/92	69246	25	23	55,3	88	46	29	2
PEUGEOT	405 I, Break	1.9 , i	07/87 12/92	69248	25	22	55,3	84	46		2
PEUGEOT	405 I, Break	1.9D	07/87 12/92	69248	25	22	55,3	84	46		2
PEUGEOT	405 I, Break	1.9TD	87 07/92	69241	25	23	55,3	88	46	90	2
PEUGEOT	405 I, Break	1.9TD	87 07/92	69246	25	23	55,3	88	46	29	2
PEUGEOT	405 I, Break	1.9TD	87 07/92	69251	25	23	55,3	90	46		2
PEUGEOT	405 II, Break	1.4	08/92 10/96	69289	25	31	55,3	84	46		2
PEUGEOT	405 II, Break	1.6	08/92 10/96	69289	25	31	55,3	84	46		2
PEUGEOT	405 II, Break	1.9 i Turbo	92 10/96	69245	25	34	55,3	90	46		2
PEUGEOT	405 II, Break	1.9 SRi	08/92 10/96	69085	25	34	55,3	88	46	29	2
PEUGEOT	405 II, Break	1.9 SRi	08/92 10/96	69244	25	34	55,3	90	46	90	2
PEUGEOT	405 II, Break	1.9 SRi	08/92 10/96	69289	25	31	55,3	84	46		2
PEUGEOT	405 II, Break	1.9D	08/92 10/96	69289	25	31	55,3	84	46		2
PEUGEOT	405 II, Break	1.9TD	08/92 10/96	69085	25	34	55,3	88	46	29	2
PEUGEOT	405 II, Break	1.9TD	08/92 10/96	69244	25	34	55,3	90	46	90	2
PEUGEOT	405 II, Break	1.9TD	92 10/96	69245	25	34	55,3	90	46		2
PEUGEOT	405 II, Break	2.0	08/92 10/96	69085	25	34	55,3	88	46	29	2
PEUGEOT	405 II, Break	2.0	08/92 10/96	69244	25	34	55,3	90	46	90	2
PEUGEOT	405 II, Break	2.0	92 10/96	69245	25	34	55,3	90	46		2
PEUGEOT	405 II, Break	2.0 16v, MI 16v	08/92 10/96	69085	25	34	55,3	88	46	29	2
PEUGEOT	405 II, Break	2.0 16v, MI 16v	08/92 10/96	69244	25	34	55,3	90	46	90	2

JOINTS HOMOCINETIQUES RENOVEES / REBUILDING UNIVERSAL JOINTS

JUNTAS HOMOCINETICAS RECONSTRUIDAS

Adaptable to Citroën- Peugeot not original parts



SUSPENSION, DIRECCION Y TRANSMISION / SUSPENSION, TRANSMISION ET DIRECCION / SUSPENSION, TRANSMISSION AND STEERING

JUNTAS HOMOCINÉTICAS LADO RUEDA ADAPTABLE A:

MARCA	MODELO	MOTOR	FECHA	REF	A	F	P	C	R	ABS	FIG.
PEUGEOT	406 (8), Break	1.6	11/95	69322	25	34	59	100	46	29	2
PEUGEOT	406 (8), Break	1.8 16v	11/95	69322	25	34	59	100	46	29	2
PEUGEOT	406 (8), Break	1.9D	01/96	69322	25	34	59	100	46	29	2
PEUGEOT	406 (8), Break	1.9TD	01/96	69169	25	34	55,7	99,8	46	29	2
PEUGEOT	406 (8), Break	2.0 , 16v	11/95	69312	25	34	55,7	99,8	46	29	2
PEUGEOT	406 (8), Break	2.0 Turbo	10/96	69312	25	34	55,7	99,8	46	29	2
PEUGEOT	406 (8), Break	2.1TD 12v	10/96	69312	25	34	55,7	99,8	46	29	2
PEUGEOT	406 (8B/E/F), Break	2.0 HDi 110	99-01 80	69508	25	39	58,5	100	46	48	2
PEUGEOT	406 (8B/E/F), Break	2.0 HDi 110 FAP	01 04	69508	25	39	58,5	100	46	48	2
PEUGEOT	406 (8B/E/F), Break	2.0 HDi 90	99 04	69508	25	39	58,5	100	46	48	2
PEUGEOT	406 (8B/E/F), Break	2.0 T.	96 04	69508	25	39	58,5	100	46	48	2
PEUGEOT	406 (8B/E/F), Break	2.1 TD 12v	96-	69508	25	39	58,5	100	46	48	2
PEUGEOT	406 (8B/E/F), Break	2.2 HDi FAP, Coupé	00 04	69508	25	39	58,5	100	46	48	2
PEUGEOT	406 (8B/E/F), Break	2.2, Coupé	00 04	69508	25	39	58,5	100	46	48	2
PEUGEOT	406 (8B/E/F), Break	3.0 V6, Coupé	02 04	69508	25	39	58,5	100	46	48	2
PEUGEOT	407, SW	1.6 HDi 110 FAP	5/04- 80	69509	28	34	58,4	86	52,3		2
PEUGEOT	407, SW	1.8	5/04- 85	69509	28	34	58,4	86	52,3		2
PEUGEOT	407, SW	1.8 16v	05- 92	69509	28	34	58,4	86	52,3		2
PEUGEOT	407, SW	2.0	04- 100	69509	28	34	58,4	86	52,3		2
PEUGEOT	407, SW	2.0 16v	05- 103	69509	28	34	58,4	86	52,3		2
PEUGEOT	407, SW	2.0 HDi 135 FAP	5/04-	69510	28	39	58,5	100,3	52		2
PEUGEOT	605 (6B)	2.0, 16v	06/89 04/94	69250	28	23	58,5	90	53	48	2
PEUGEOT	605 (6B)	2.0, 16v	89 04/94	69293	28	23	57,5	99,8	53	29	2

JUNTAS HOMOCINÉTICAS LADO RUEDA ADAPTABLE A:

MARCA	MODELO	MOTOR	FECHA	REF	A	F	P	C	R	ABS	FIG.
PEUGEOT	605 (6B)	2.1D	06/89 04/94	69250	28	23	58,5	90	53	48	2
PEUGEOT	605 (6B)	2.1TD 12v, SW	05/89 04/94	69249	28	27	59,1	100	53	48	2
PEUGEOT	605 (6B)	2.1TD 12v, SW	05/89 04/94	69294	28	27	59	99,8	53	29	2
PEUGEOT	605 (6B)	3.0	05/89 04/94	69249	28	27	59,1	100	53	48	2
PEUGEOT	605 (6B)	3.0	05/89 04/94	69294	28	27	59	99,8	53	29	2
PEUGEOT	605 (6B)	3.0 V6 24v	05/89 04/94	69249	28	27	59,1	100	53	48	2
PEUGEOT	605 (6B)	3.0 V6 24v	05/89 04/94	69294	28	27	59	99,8	53	29	2
PEUGEOT	806 (221)	1.9TD SX	94	69171	27	39	59	100,45	49,5	48	2
PEUGEOT	806 (221)	2.0 HDi, 16v	99-02	69578	27	39	58	100,3	50	48	2
PEUGEOT	806 (221)	2.0 SX	09/94	69168	27	34	58,6	99	49	48	2
PEUGEOT	806 (221)	2.0 Turbo SX, VSX	94	69171	27	39	59	100,45	49,5	48	2
PEUGEOT	806 (221)	2.1TD SX, VSX	94	69171	27	39	59	100,45	49,5	48	2
PEUGEOT	807 (E)	2.0 HDi	02-	69530	27	28	58	92	49		1
PEUGEOT	807 (E)	2.2 HDi FAP	02- 94	69509	28	34	58,4	86	52,3		2
PEUGEOT	1007	1.4	05-	69535	21	27	49	75,3	51,5		3
PEUGEOT	1007	1.4 16v	05-	69534	21	28	49	81	51		3
PEUGEOT	1007	1.4 HDi	05-	69536	21	28	49	81	51		3
PEUGEOT	1007	1.6 16v	05-	69534	21	28	49	81	51		3

Adaptable to Citroën - Peugeot not original parts

JUNTAS HOMOCINÉTICAS RECONSTRUIDAS

JOINTS HOMOCINETIQUES RENOVEES / REBUILDING UNIVERSAL JOINTS



JUNTAS HOMOCINÉTICAS LADO RUEDA ADAPTABLE A:

MARCA	MODELO	MOTOR	FECHA	REF	A	F	P	C	R	ABS	FIG.
PEUGEOT LCV											
PEUGEOT LCV	Boxer (230)	10 Q	01/94 02	69182	28	39	62,9	100,4	60	54	2
PEUGEOT LCV	Boxer (230)	14 Q	01/94 02	69182	28	39	62,9	100,4	60	54	2
PEUGEOT LCV	Boxer (230)	18 Q	01/94 02	69038	35	45	70	115,3	63	54	2
PEUGEOT LCV	Boxer (230)	18 Q	01/94 02	69098	35	45	70	122	63	54	2
PEUGEOT LCV	Expert	1.6	96	69168	27	34	58,6	99	49	48	2
PEUGEOT LCV	Expert	1.9D	96	69168	27	34	58,6	99	49	48	2
PEUGEOT LCV	Expert	1.9TD	94	69171	27	39	59	100,45	49,5	48	2
PEUGEOT LCV	Expert I	2.0 HDi	00-	69578	27	39	58	100,3	50	48	2
PEUGEOT LCV	Expert I	2.0 HDi	00-	69578	27	39	58	100,3	50	48	2
PEUGEOT LCV	J5	Todos los modelos	83 94	69181	28	27	62,9	100	60		2
PEUGEOT LCV	Partner / Ranch	1.8	07/97	69169	25	34	59	90	46	29	2
PEUGEOT LCV	Partner / Ranch	1.9D	07/97	69169	25	34	59	90	46	29	2
PEUGEOT LCV	Partner/Ranch	1.6 16v	01-	69589	25	34	58,5	90	46,5	29	2
PEUGEOT LCV	Partner/Ranch	1.6 HDi	06-	69608	25	34	58,5	90	46,5	48	2
PEUGEOT LCV	Partner/Ranch	1.6 HDi	06-	69608	25	34	58,5	90	46,5	48	2
PEUGEOT LCV	Partner/Ranch	1.8 D	96-	69589	25	34	58,5	90	46,5	29	2
PEUGEOT LCV	Partner/Ranch	1.9 D, 4WD	98-	69589	25	34	58,5	90	46,5	29	2
PEUGEOT LCV	Partner/Ranch	2.0 HDi, 4WD	4/00-	69489	25	34	58,5	88	46	29	2



Adaptable to Citroën - Peugeot not original parts

JUNTAS HOMOCINETIQUES RENOVEES / REBUILDING UNIVERSAL JOINTS

JUNTAS HOMOCINETICAS RECONSTRUIDAS

Adaptable to Citroën - Peugeot not original parts